

Key-Step – Istruzioni d'Uso

Come posizionare la pinzetta One-Step™ alla lunghezza di lavoro (WL)

Determinare la lunghezza di lavoro. Far scivolare dalla confezione l'otturatore prescelto in modo che si posizioni nel calibro millimetrato Key Step Precision (Fig. 1-4). Bloccare la pinzetta One-Step™ sullo stelo alla lunghezza di lavoro. Il margine della pinzetta viene usato come un normale stop di gomma.



Fig. 1

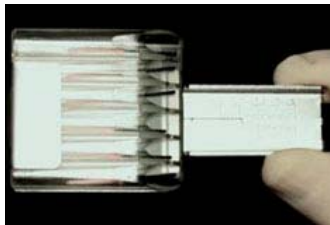


Fig. 2




Fig. 3




Fig. 4